

**AGENȚIA JUDEȚEANĂ
PENTRU OCUPAREA FORȚEI DE MUNCĂ HARGHITA**
B-dul Frăției nr.2, Miercurea Ciuc / Tel: (+40266)313423,
Fax: (+40266)312885 / Web site: harghita.anofm.ro /
E-mail: ajofm@hr.anofm.ro /
Operator de date cu caracter personal nr. 10397
Furnizor acreditat de servicii sociale – Decizia nr.82 / 10.03.2011



SITUAȚIA ȘOMAJULUI ÎN JUDEȚUL HARGHITA LA 31.12.2013

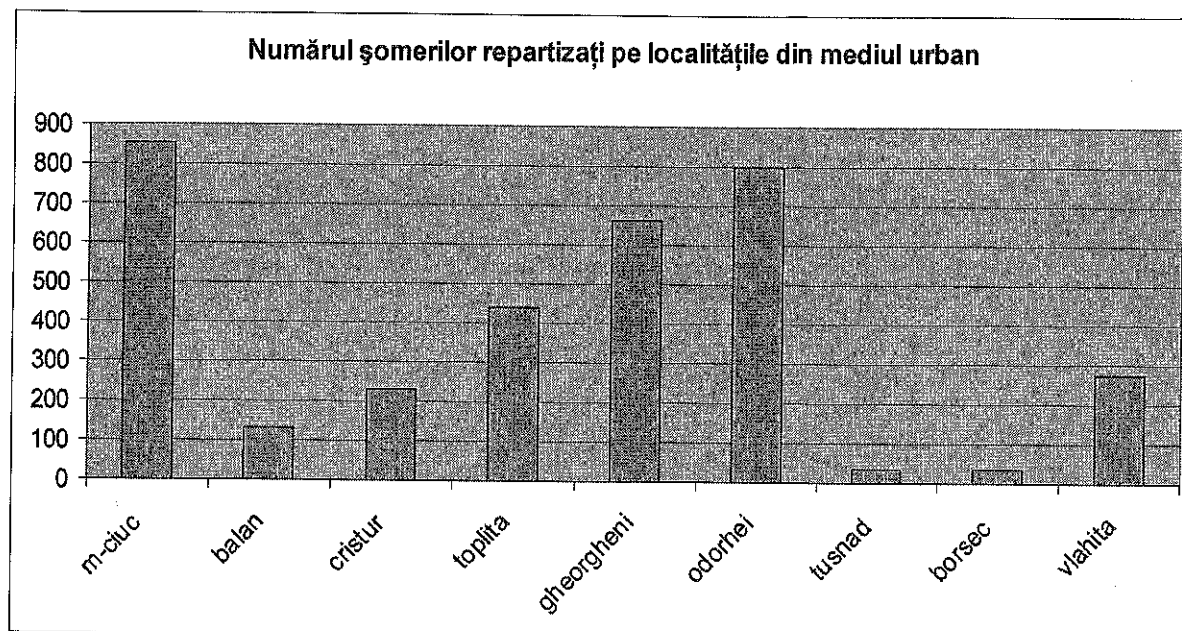
La **31.12.2013** numărul șomerilor înregistrați la AJOFM Harghita a fost de **10128**, cu 417 mai mare față de luna anterioară și **rata șomajului** la nivelul județului Harghita de **6,96%**, cu 0.29 puncte procentuale mai mare față de luna anterioară.

Creșterea ratei șomajului înregistrat se datorează, în principal, disponibilizărilor de personal de la societăți comerciale cu activități de sezon (construcții, agricultura etc.).

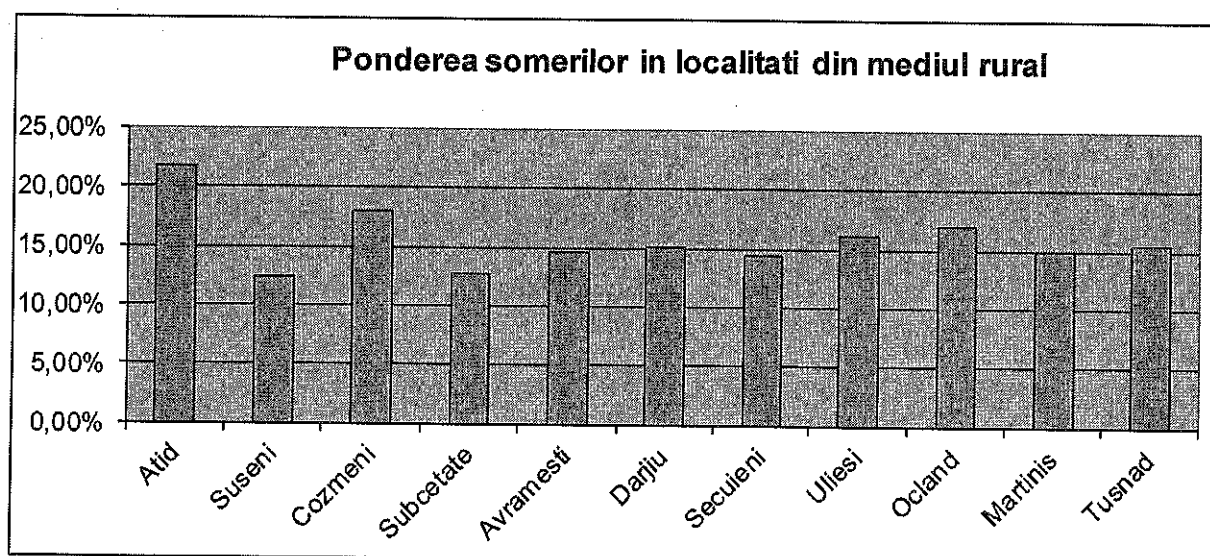
Câteva date statistice comparative, privind șomajul, sunt prezentate în tabelul următor:

indicator	31.12.2013	30.11.2013	31.12.2012	Diferența în procente față de aceeași lună a anului trecut
Număr total șomeri în evidență, din care femei	10128	9711	10567	-4,15%
	4367	4409	4332	+0,81%
Număr șomeri indemnizați, din care femei	4744	4306	5183	-8,47%
	2156	2173	2099	+2,72%
Număr șomeri indemnizați proveniți din muncă	3577	3067	4053	-11,74%
Număr șomeri indemnizați proveniți din instituții de învățământ(absolvenți)	1167	1239	1130	+3,27
Oferte locuri de muncă, înregistrate	33	309	69	-52,17%

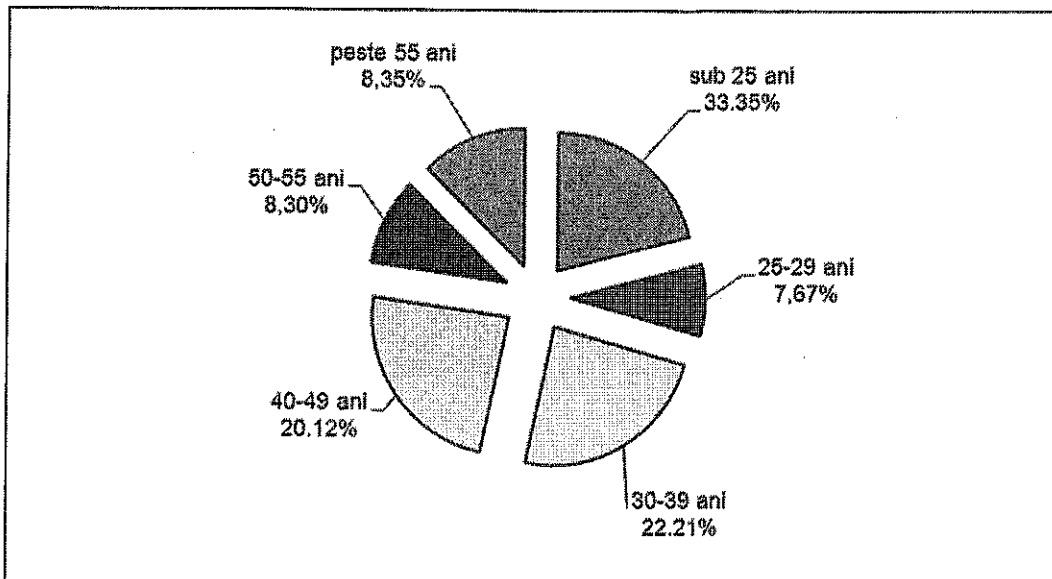
Numărul șomerilor din mediul urban, în județul Harghita:



Localitățile din mediul rural cu ponderea șomerilor înregistrați, mai mare de 10% sunt: Atid -21,80%, Avrămești-14,6, Cozmeni -18,0%, Dârjiu-15,10%, Mărtiniș -14,90%, Ocland 16,90%, Secuieni-14,50%, Subcetate -12,70%, Suseni-12,30%, Tușnad-Sat - 15,50%, Ulies -16,20%, după cum se observă în graficul de mai jos:



În ceea ce privește repartizarea șomerilor înregistrați pe grupe de vârstă cei mai mulți șomeri înregistrați sunt cei între 30-39 de ani (2423-23,92% din totalul șomerilor) urmați de cei cu vârsta cuprinsă între 40 și 49 de ani (2422 – 23,91% din totalul șomerilor) și cei sub 25 de ani (2128 - 21,01% din totalul șomerilor), cea mai mică pondere având șomerii cu vârsta cuprinse între 25 și 29 de ani (851 – 8,40% din totalul șomerilor) și persoanele cuprinse între 50 și 55 de ani (1271 –12,55% din totalul șomerilor), după cum se poate vedea și în reprezentarea grafică de mai jos:



Director executiv
PĂNESCU TIBERIU

