

**AGENȚIA JUDEȚEANĂ  
PENTRU OCUPAREA FORȚEI DE MUNCĂ HARGHITA**  
B-dul Frăției nr.2, Miercurea Ciuc / Tel: (+40266)313423,  
Fax: (+40266)312885 / Web site: harghita.anofm.ro /  
E-mail: [ajofm@hr.anofm.ro](mailto:ajofm@hr.anofm.ro) /  
Operator de date cu caracter personal nr. 10397  
Furnizor acreditat de servicii sociale – Decizia nr.82 / 10.03.2011



### SITUAȚIA ȘOMAJULUI ÎN JUDEȚUL HARGHITA LA 31.01.2014

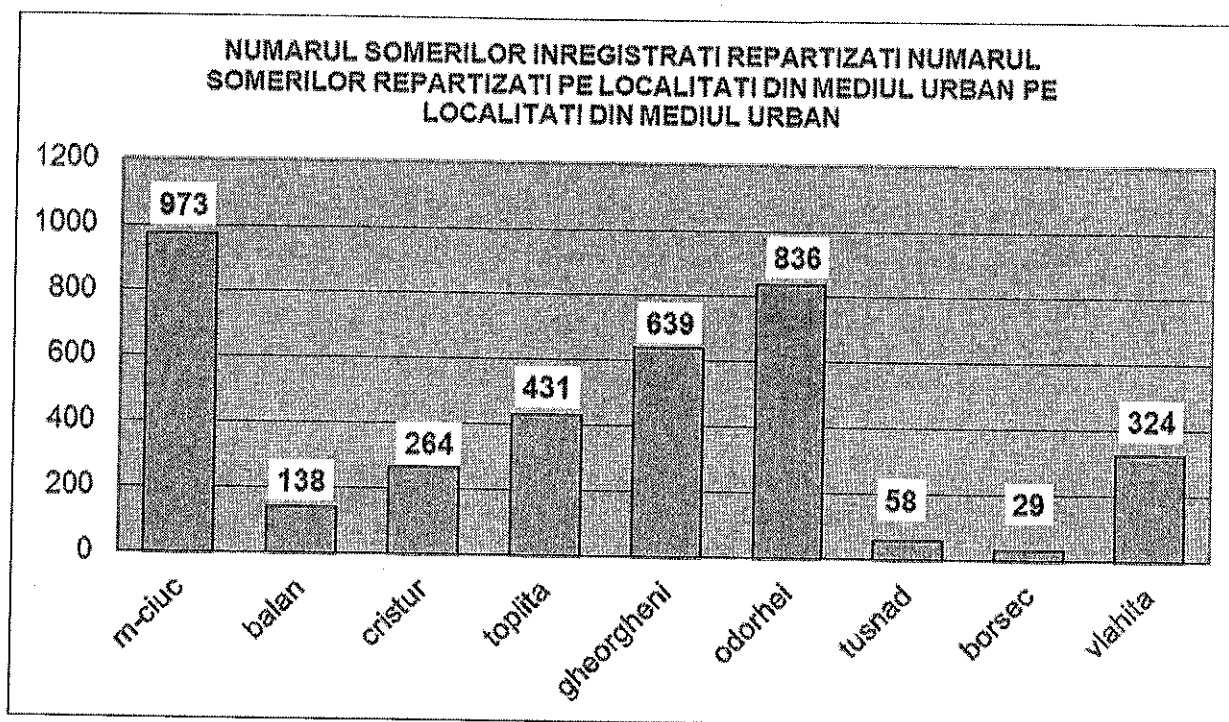
La **31.01.2014** numărul șomerilor înregistrați la AJOFM Harghita a fost de **101524**, cu 396 mai mare față de luna anterioară și **rata șomajului** la nivelul județului Harghita de **7,23%**, cu 0.54 puncte procentuale mai mare față de luna anterioară.

Creșterea ratei șomajului înregistrat se datorează, în principal, disponibilizărilor de personal de la societăți comerciale cu activități de sezon (construcții, agricultura etc.).


Câteva date statistice comparative, privind șomajul, sunt prezentate în tabelul următor:

indicator	31.01.2014	30.12.2013	31.01.2013	Diferența în procente față de aceeași lună a anului trecut
Număr total șomeri în evidență,	10524	10128	10506	+0,17%
din care femei	4421	4367	4158	+6,32%
Număr șomeri indemnizați,	4921	4744	5057	-2,69%
din care femei	2154	2156	1926	+11,84%
Număr șomeri indemnizați proveniți din muncă	3763	3577	4218	-10,79%
Număr șomeri indemnizați proveniți din instituții de învățământ(absolvenți)	1158	1167	857	+35,12%
Oferte locuri de muncă, înregistrate	199	33	168	+18,45%

Numărul șomerilor din mediul urban, în județul Harghita:

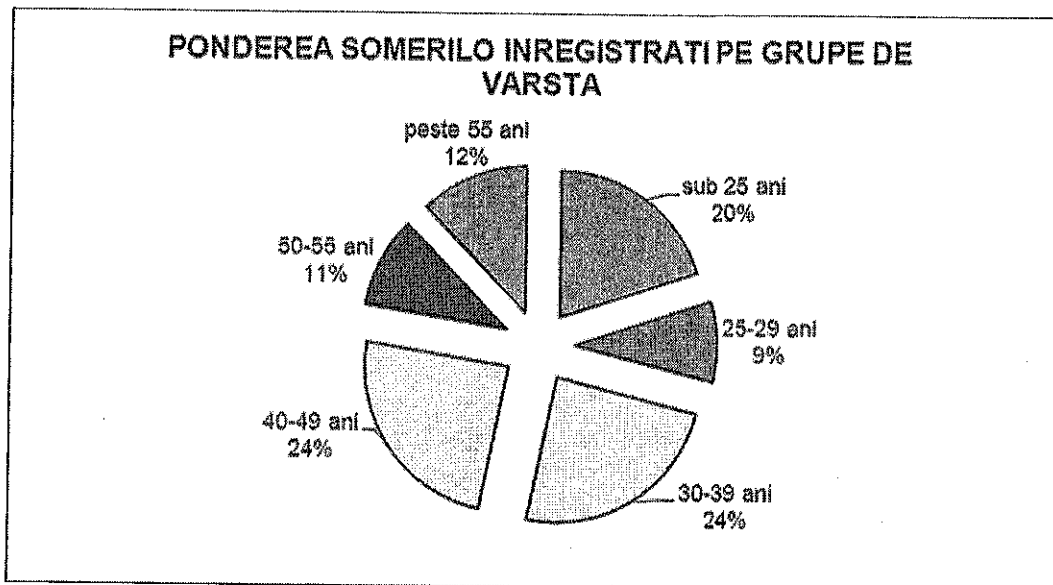


Localitățile din mediul rural cu ponderea șomerilor înregistrați, mai mare de 10% sunt: Atid -21,10%, Cozmeni -19,87%, Ocland-17,37, după cum se observă în graficul de mai jos:



În ceea ce privește repartizarea șomerilor înregistrați pe grupe de vârstă cei mai mulți șomeri înregistrați sunt cei între 40 și 49 de ani (2565 – 24% din totalul șomerilor) urmați de cei cu vârsta cuprinsă între 30-39 de ani (2553- 24% din totalul șomerilor ) și cei sub 25 de ani ( 2100 - 20% din totalul șomerilor), cea mai mică pondere având șomerii cu vârsta cuprinse între 25 și 29 de ani (948 – 9,00% din totalul șomerilor) și persoanele

cuprinse între 50 și 55 de ani (1066 –11% din totalul șomerilor), după cum se poate vedea și în reprezentarea grafică de mai jos:



Director executiv  
**PĂNESCU TIBERIU**

