

AGENȚIA JUDEȚEANĂ
PENTRU OCUPAREA FORȚEI DE MUNCĂ HARGHITA
B-dul Frăției nr.2, Miercurea Ciuc / Tel: (+40266)313423,
Fax: (+40266)312885 / Web site: harghita.anofm.ro /
E-mail: ajofm@hr.anofm.ro /
Operator de date cu caracter personal nr. 10397
Furnizor acreditat de servicii sociale – Decizia nr.82 / 10.03.2011



SITUAȚIA ȘOMAJULUI ÎN JUDEȚUL HARGHITA LA 30.04.2014

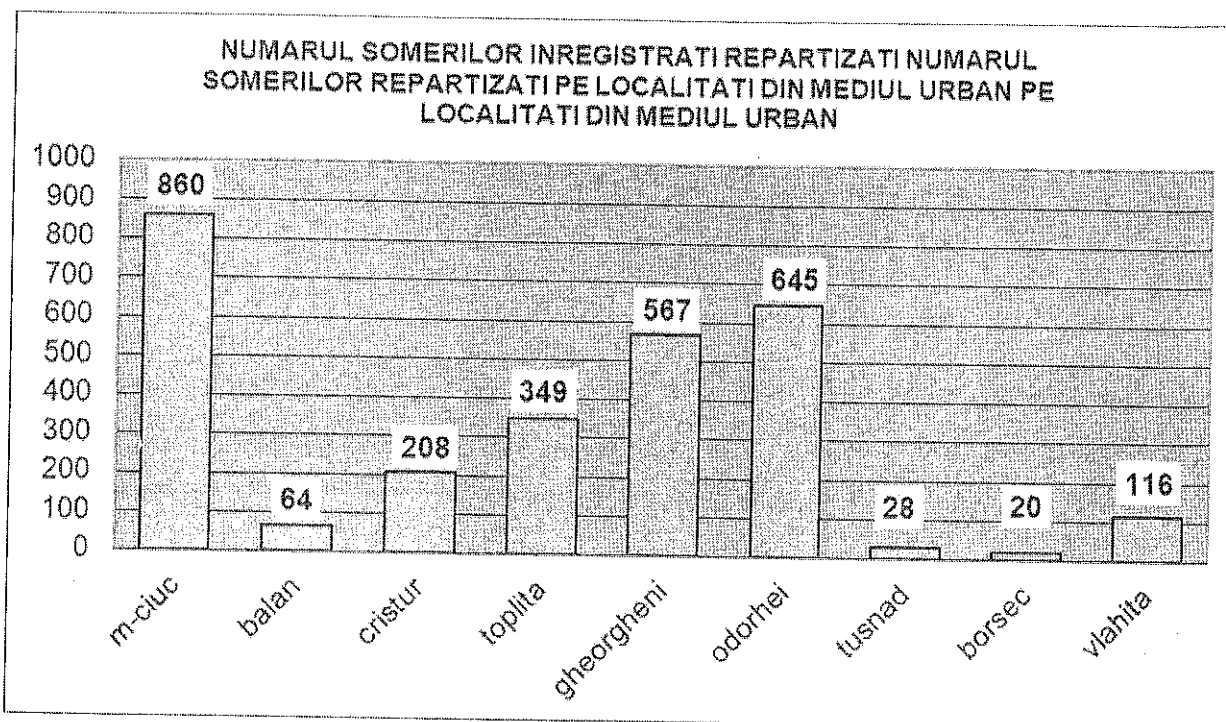
La **30.04.2014** numărul șomerilor înregistrați la AJOFM Harghita a fost de 6986, cu 1312 mai mic față de luna anterioară și **rata șomajului** la nivelul județului Harghita de **4,80%**, cu 0.9 puncte procentuale mai mica fata de luna anterioara.

Scaderea ratei șomajului înregistrat se datorează, în principal, iesiri din somaj a absolvenților, a angajărilor în construcții cât și nereînnoirea cererii a șomerilor neindemnizați.

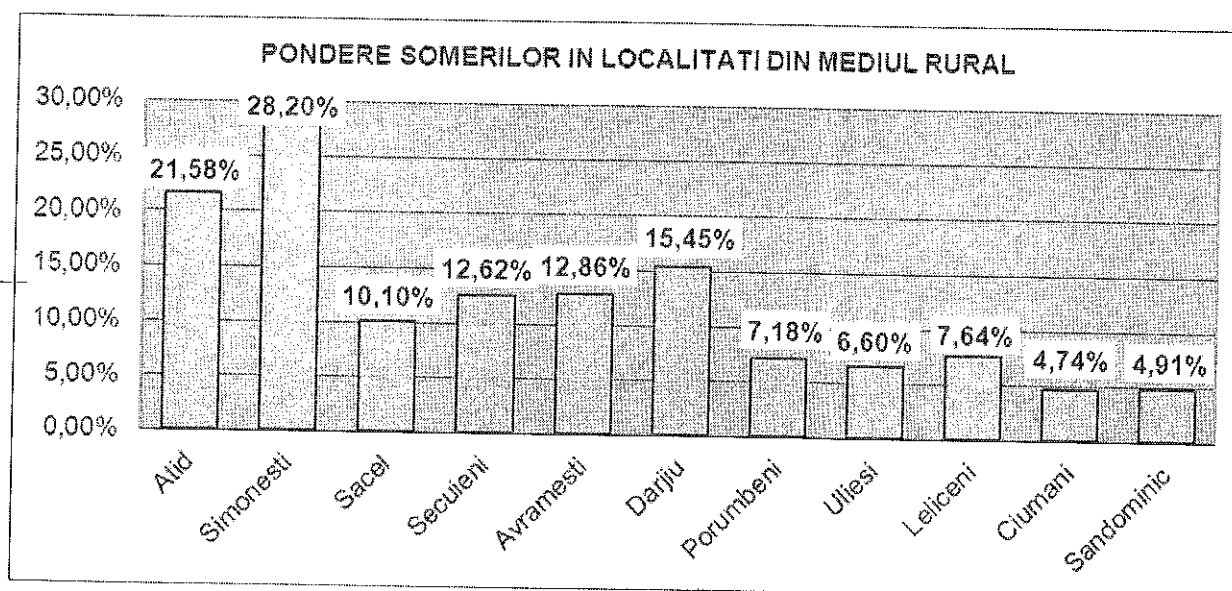
Câteva date statistice comparative, privind șomajul, sunt prezentate în tabelul următor:

indicator	30.04.2014	31.03.2014	30.04.2013	Diferența în procente față de aceeași lună a anului trecut
Număr total șomeri în evidență,	6986	8298	8289	-15,72%
din care femei	3077	3607	3496	-11,99%
Număr șomeri indemnizați,	3096	3871	3629	-14,69%
din care femei	1490	1762	1557	-4,30%
Număr șomeri indemnizați proveniți din muncă	3028	3567	3542	-14,51%
Număr șomeri indemnizați proveniți din instituții de învățământ(absolvenți)	68	304	87	-21,84%
Oferte locuri de muncă, înregistrate	995	429	332	+199,7%

Numărul șomerilor din mediul urban, în județul Harghita:

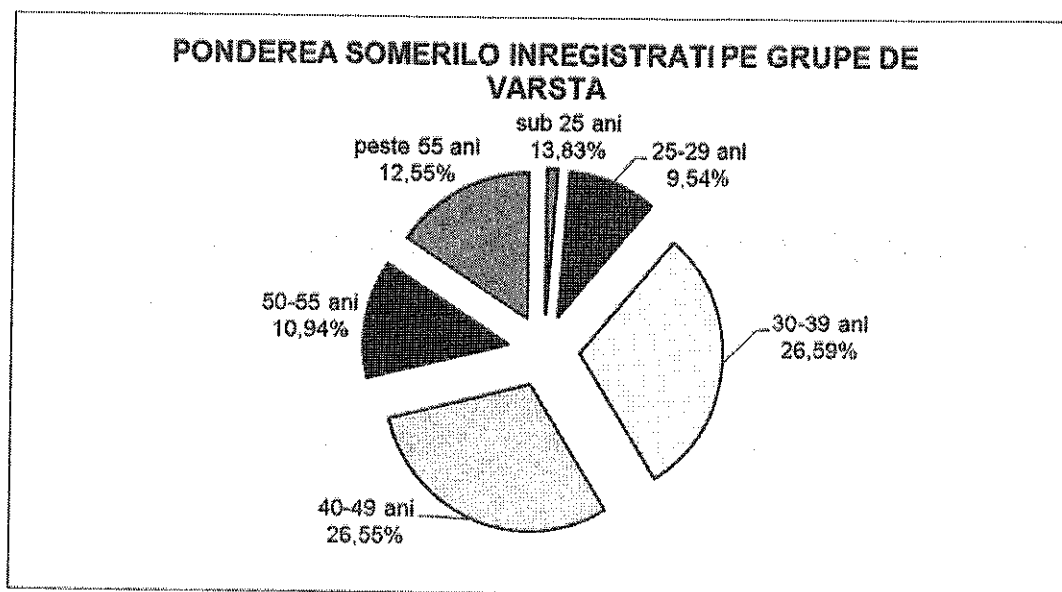


Localitățile din mediul rural cu ponderea șomerilor înregistrați, mai mare de 10% sunt: Sacel-22,7%, Simonesti-15,7%, Atid -22,3%, Darjiu -16,3%, Avramesti-14,5%, după cum se observă în graficul de mai jos:



În ceea ce privește repartizarea șomerilor înregistrați pe grupe de vârstă cei mai mulți șomeri înregistrați sunt cei între 30-39 de ani (1900 – 26,59% din totalul șomerilor), urmați de cei cu vârsta cuprinsă între 40 și 49 de ani (1896- 26,55% din totalul șomerilor), și cei sub 25 ani (740 – 13,83% din totalul șomerilor), cea mai mică pondere având șomerii cu vârsta cuprinse între 25 și 29 de ani (625 – 9,54% din totalul șomerilor) și

persoanele cuprinse între 50 și 55 de ani (826 –10,94% din totalul șomerilor), după cum se poate vedea și în reprezentarea grafică de mai jos:



Director executiv,
PĂNESCU TIBERIU

