



SITUAȚIA ȘOMAJULUI ÎN JUDEȚUL HARGHITA LA 31.07.2015

La **31.07.2015** numărul șomerilor înregistrați la AJOFM Harghita a fost de **7044** cu 518 mai mare față de luna anterioară și **rata șomajului** la nivelul județului Harghita de **4,88%**, cu 0.36 puncte procentuale mai mare față de luna anterioară.

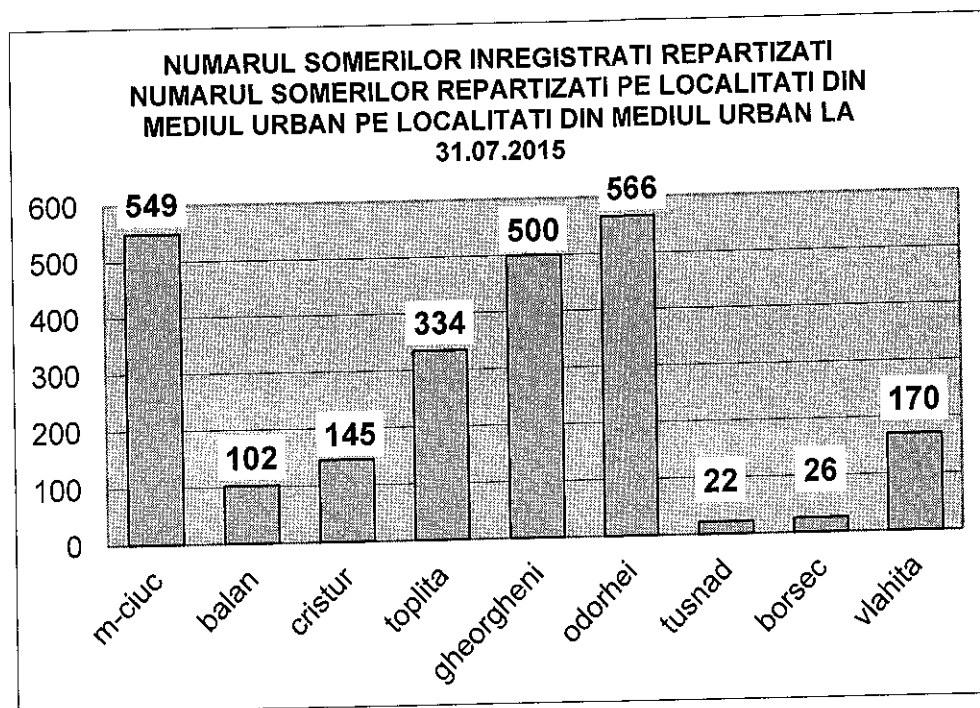
Cresterea ratei șomajului înregistrat se datorează, în principal, intrării în evidența AJOFM Harghita a absolvenților promoția 2015, cât și reînnoirile de cereri de loc de muncă a șomerilor neindemnizați.

Câteva date statistice comparative, privind șomajul, sunt prezentate în tabelul următor:


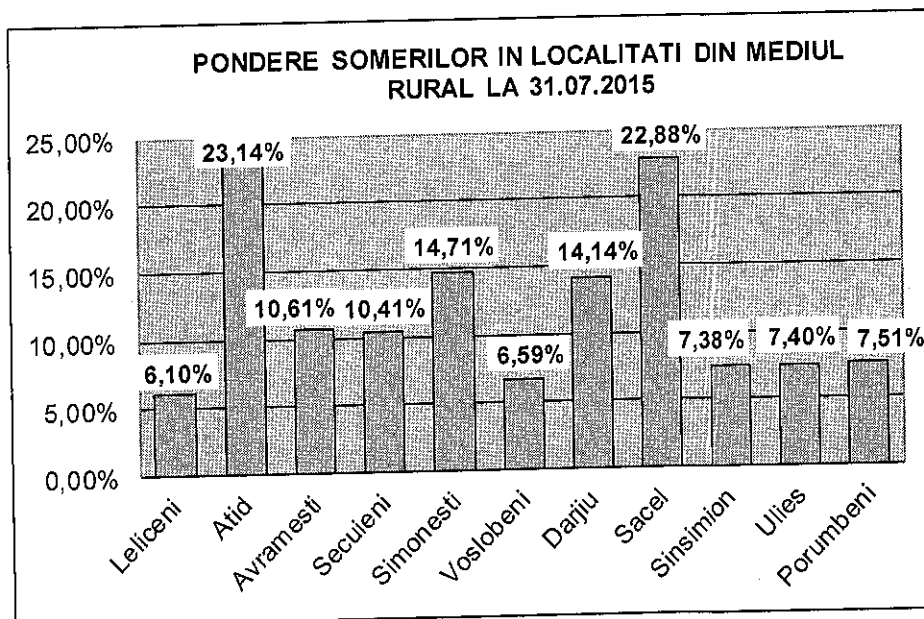
Indicator	31.07.2015	30.06.2015	31.07.2014	Diferența în procente față de aceeași lună a anului trecut
Număr total șomeri în evidență,	7044	6526	7865	-10,44%
din care femei	3244	2983	3758	-13,68%
Număr șomeri indemnizați,	1803	1709	2598	-30,60%
din care femei	988	952	1355	-27,08%
Număr șomeri indemnizați proveniți din muncă	1630	1687	2390	-31,80%
Număr șomeri indemnizați proveniți din instituții de învățământ(absolvenți)	173	22	208	-16,83%
Oferte locuri de muncă, înregistrate	1959	2075	2166	-9,56%

MINISTERUL MUNCII,
FAMILIEI, PROTECȚIEI SOCIALE
ȘI PERSOANELOR VÂRSTNICE

Numărul șomerilor din mediul urban, în județul Harghita:

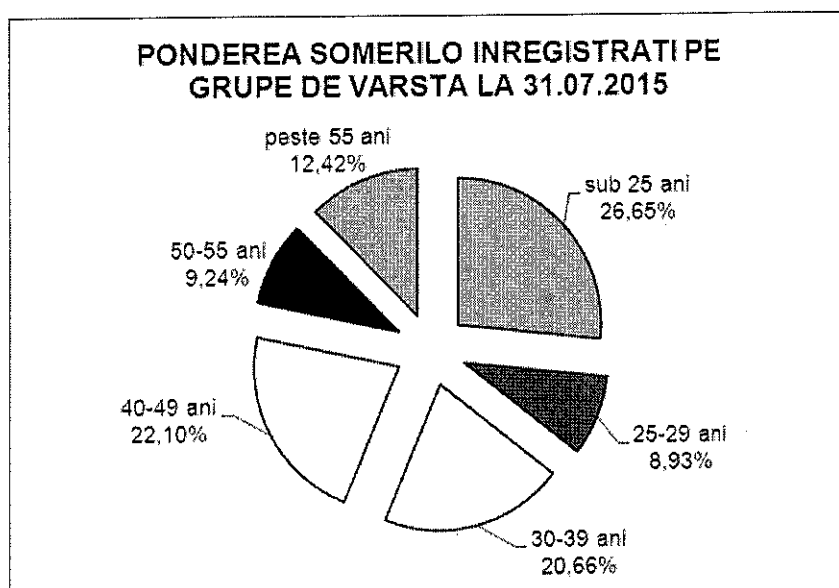


Localitățile din mediul rural cu ponderea șomerilor înregistrați, mai mare de 10% sunt: Atid -23,14%, Sacel-22,88%, Simonesti-14,71%, Darjiu-14,14% Secuieni-10,41%, Avramesti-10,61%, dupa cum se observa in graficul de mai jos:



MINISTERUL MUNCII,
FAMILIEI, PROTECȚIEI SOCIALE
ȘI PERSOANELOR VÂRSTNICE

În ceea ce privește repartizarea șomerilor înregistrați pe grupe de vârstă cei mai mulți șomeri înregistrați sunt cei cu vârsta sub 25 ani (1877- 26,65% din totalul șomerilor) urmati de cei cu varsta cuprinsa intre 40-49 de ani si 30-39 ani (1557- 22,10% respectiv, 1455-20,66% din totalul somerilor), cea mai mică pondere având șomerii cu vârsta cuprinse între 25 și 29 de ani (629 – 8,93% din totalul șomerilor), după cum se poate vedea și în reprezentarea grafică de mai jos:



PĂNESCU TIBERIU
Director executiv

