

SITUAȚIA ȘOMAJULUI ÎN JUDEȚUL HARGHITA LA 31.03.2015

La **31.03.2015** numărul șomerilor înregistrați la AJOFM Harghita a fost de 7452 cu 519 mai mic față de luna anterioară și **rata șomajului** la nivelul județului Harghita de **5,16%**, cu 0.36 puncte procentuale mai mica fata de luna anterioara.

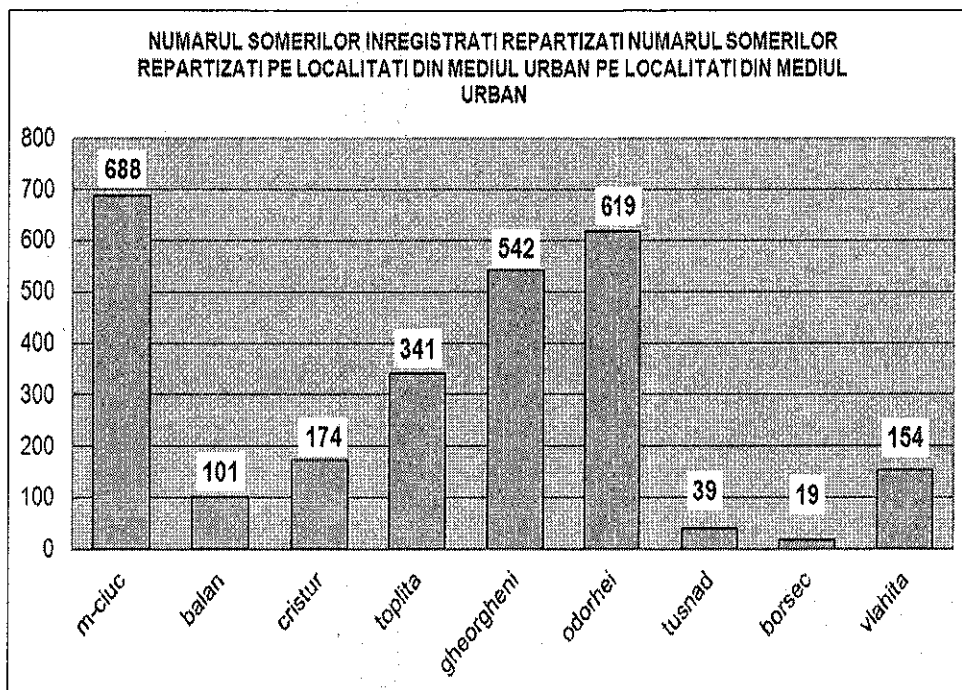
Scaderea ratei șomajului înregistrat se datorează, în principal, iesirii din somaj a somerilor neindemnizați și indemnizați care nu au solicitat reînnoirea cererii de loc de munca.

Câteva date statistice comparative, privind șomajul, sunt prezentate în tabelul următor:

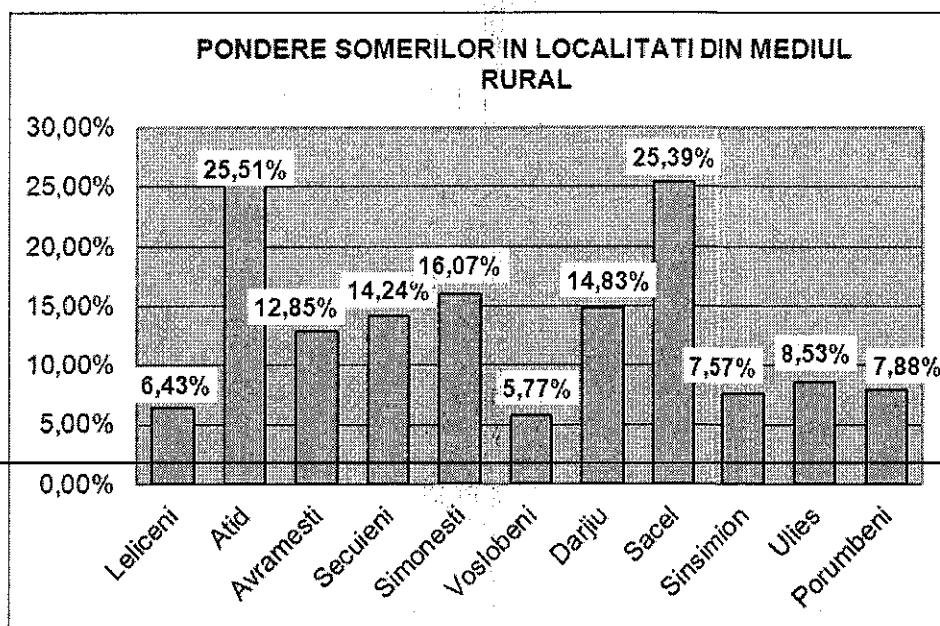
indicator	31.03.2015	28.02.2015	31.03.2014	Diferența în procente față de aceeași lună a anului trecut
Număr total șomeri în evidență,	7452	7971	8298	-10,20%
din care femei	3275	3464	3607	-9,20%
Număr șomeri indemnizați,	2522	2955	3871	-34,85%
din care femei	1198	1306	1762	-32,00%
Număr șomeri indemnizați proveniți din muncă	2350	2592	3567	-34,12%
Număr șomeri indemnizați proveniți din instituții de învățământ(absolvenți)	172	363	304	-43,42%
Oferte locuri de muncă, înregistrate	2485	1655	429	+479,25%

MINISTERUL MUNCII,
FAMILIEI, PROTECȚIEI SOCIALE
ȘI PERSOANELOR VÂRSTNICE

Numărul șomerilor din mediul urban, în județul Harghita:

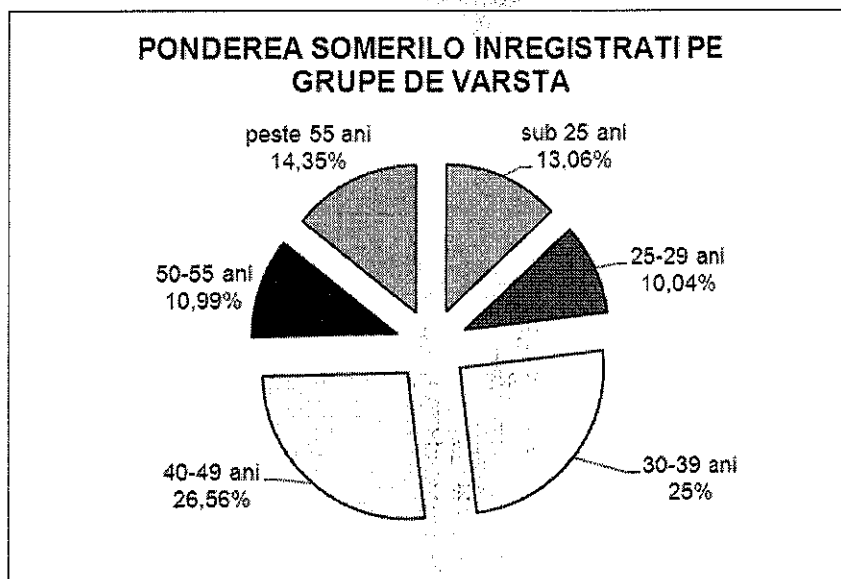


Localitățile din mediul rural cu ponderea șomerilor înregistrați, mai mare de 10% sunt: Atid -25,51%, Sacel-25,39%, Simonesti-16,07%, Darjiu-14,83% Secuieni-14,24%, Avramesti-12,85%, după cum se observa în graficul de mai jos:



MINISTERUL MUNCII,
FAMILIEI, PROTECȚIEI SOCIALE
ȘI PERSOANELOR VÂRSTNICE

În ceea ce privește repartizarea șomerilor înregistrați pe grupe de vârstă cei mai mulți șomeri înregistrați sunt cei între 40-49 de ani și 30-39 ani (1979-26,56% respectiv, 1863-25% din totalul șomerilor), urmați de cei cu vârsta peste 55 ani (1069 – 14,35% din totalul șomerilor) și sub 25 ani (973- 13,06% din totalul șomerilor), cea mai mică pondere având șomerii cu vârsta cuprinse între 25 și 29 de ani (749 – 10,04% din totalul șomerilor), după cum se poate vedea și în reprezentarea grafică de mai jos:



PĂNESCU TIBERIU

Director executiv

