



### SITUAȚIA ȘOMAJULUI ÎN JUDEȚUL HARGHITA LA 30.09.2015

La **30.09.2015** numărul șomerilor înregistrați la AJOFM Harghita a fost de **77183** cu 10 mai mic față de luna anterioară și **rata șomajului** la nivelul județului Harghita de **4,98%**, ramanand la acelasi nivel fata de luna anterioara.

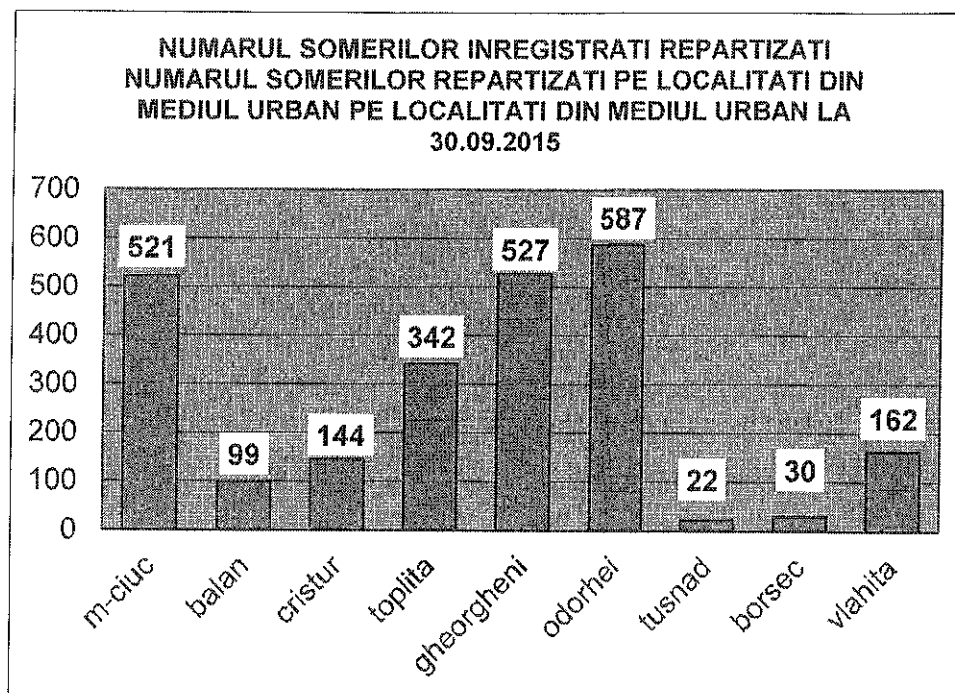
Stagnarea ratei șomajului înregistrat se datorează, în principal, a iesirii din evidenta AJOFM Harghita a absolventilor care au intrat la facultate, cat si a angajarilor din randul acestora, deasemenea reinnoirile de cereri de loc de munca a somerilor neindemnizati din septembrie fiind la acelasi numar cu iesitii din randul absolventilor.

Câteva date statistice comparative, privind șomajul, sunt prezentate în tabelul următor:

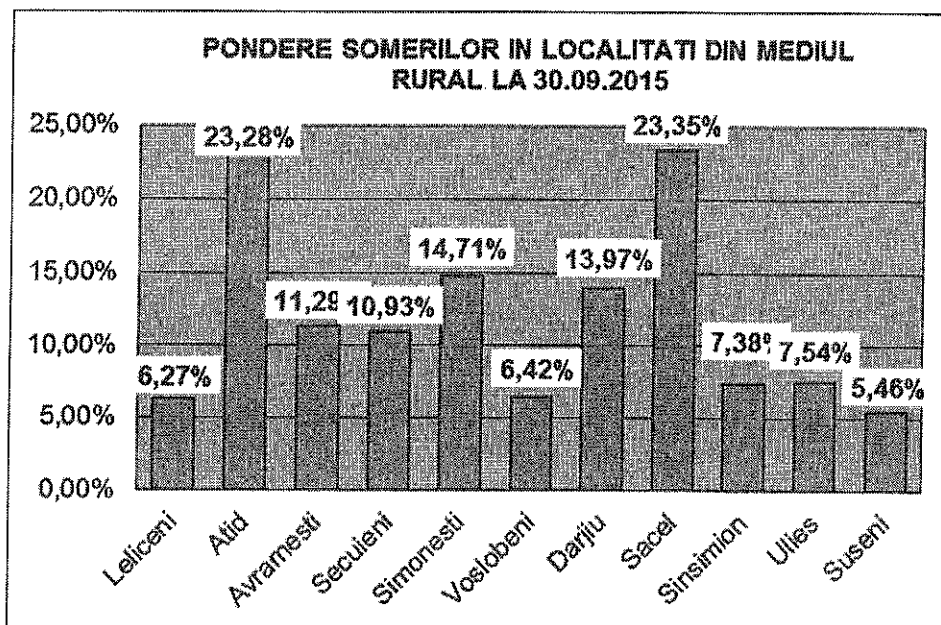
Indicator	30.09.2015	31.08.2015	30.09.2014	Diferența în procente față de aceeași lună a anului trecut
Număr total șomeri în evidență,	7183	7193	7819	-8,13%
din care femei	3280	3304	3735	-12,18%
Număr șomeri indemnizați,	2096	2162	3169	-33,86%
din care femei	1144	1190	1701	-32,75%
Număr șomeri indemnizați proveniți din muncă	1525	1558	2113	-27,83%
Număr șomeri indemnizați proveniți din instituții de învățământ(absolvenți)	571	604	1056	-45,93%
Oferte locuri de muncă, înregistrate	2169	1616	1976	+9,77%

MINISTERUL MUNCII,  
FAMILIEI, PROTECȚIEI SOCIALE  
ȘI PERSOANELOR VÂRSTNICE

Numărul șomerilor din mediul urban, în județul Harghita:

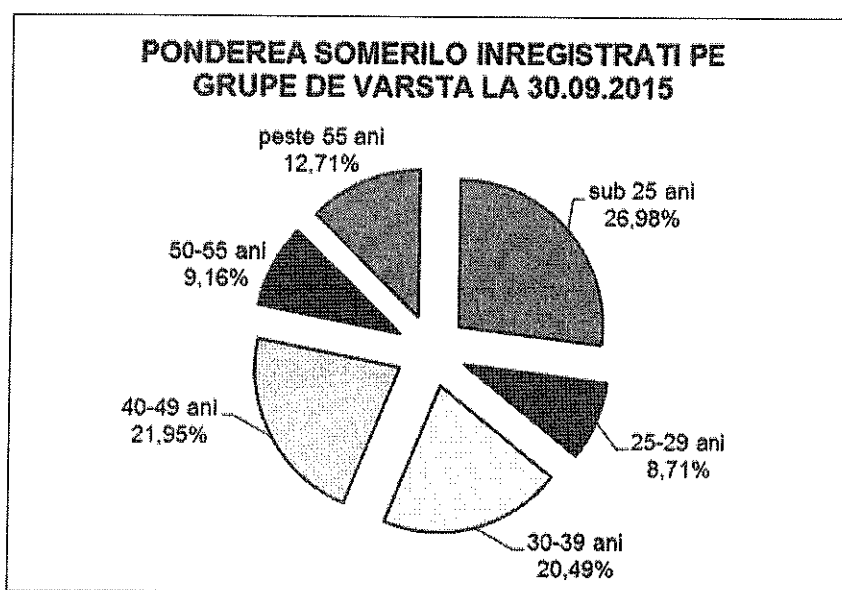


Localitățile din mediul rural cu ponderea șomerilor înregistrați, mai mare de 10% sunt: Sacel-23,35%, Atid -23,28%, Simonesti-14,71%, Darjiu-13,97% , Avramesti-11,29%, Secuieni-10,93%, dupa cum se observa in graficul de mai jos:



MINISTERUL MUNCII,  
FAMILIEI, PROTECȚIEI SOCIALE  
ȘI PERSOANELOR VÂRSTNICE

În ceea ce privește repartizarea șomerilor înregistrați pe grupe de vârstă cei mai mulți șomeri înregistrați sunt cei cu vârsta sub 25 ani (1938- 26,98% din totalul șomerilor ) urmați de cei cu vârsta cuprinsă între 40-49 de ani și 30-39 ani (1577- 21,95% respectiv, 1472-20,49% din totalul șomerilor), cea mai mică pondere având șomerii cu vârsta cuprinse între 25 și 29 de ani (625 – 8,71% din totalul șomerilor), după cum se poate vedea și în reprezentarea grafică de mai jos:



PĂNESCU TIBERIU  
Director executiv

